

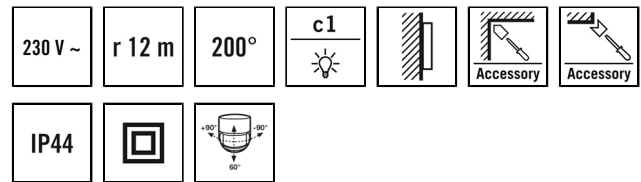
MD 200 hvit

El.nr. 14 368 30
 GTIN nr. 4015120025310



Tekniske data

GENERELT	
Apparatkategorier	Bevegelsesdetektor
Produktanvisning	Vær oppmerksom på Erklæring vernebryter i nedlastingsområdet for produktet
Brukergrensesnitt	Potensiometer
Fjernstyrt	–
Samsvar	CE-merket, EAC, RoHS, WEEE
Garanti	5 år
FASTGJØRING	
Moneringstype	Utenpåliggende
Moneringssted	Vegg
Tilkoblingstype	Innstikkisklemme
Tilkoblingsbart ledertverrsnitt	1,50 – 2,50 mm ²
KABINETT	
Mål	lengde 102 mm x Bredde 74 mm x Høyde/ dybde 81 mm
Vekt	196 g
Material	UV-stabilisert polykarbonat
Kapslingsgrad	IP44
Omgivelsestemperatur	-25 °C...+55 °C
Relativ luftfuktighet	5 - 95 %, ikke kondenserende
Farge	hvit, tilsvarende RAL 9010
ELEKTRISK UTFØRELSE	
Styringssystem	ON/OFF
Kapslingsklasse	II
Merkespenning	230 V ~ / 50 Hz
Innkoblingsstrøm	30 A / 20 ms



Produktbeskrivelse

- Bevegelsesdetektor med **200° detekteringsområde** Gjør det enkelt å slå belysningen av og på
- Tilpasning av detektering og rekkevidde ved hjelp av kuleleddteknikk som kan dreies og vippes
- Spesialbrakett for montering i innerhjørner og på ytterhjørner som tilbehør

Tilbyr spesielle produktfunksjoner som:

- Praktisk festebrakett
- Nullgjennomgangsrelé

Strømforbruk	0,5 W
SENSORER	
Deteksjonsvinkel	200°, sensoren kan dreies horisontalt +/- 90°
Registreringsrekkevidde diagonalt	Ø 20 m
Registreringsrekkevidde rett	Ø 10 m
Detekteringsområde	opp til 175 m ²
Rekkeviddejustering	mekanisk ved å bøye bevegelsesdetektorkulen, maks. 60°
Anbef. Moneringshøyde	2,5 m
Maks. Moneringshøyde	2,5 m
Lysmåling	Blandingslys
Lysverdi	3 - 2000 lx
KANALER (BELYSNING / HVAC)	
Antall lyskanaler	1
Bryterinngang HVAC	–
Antall detektorer som kan parallellkobles	8
Slaveinngang	–
Koblingsforsinkelse «mørkt til lyst»	0 s
Koblingsforsinkelse fra "lyst til mørkt":	0 s
Konstantlysregulering	–
Kanal	C1 Belysning
Funksjon	Regulering
Brytereffekt	230 V/50 Hz 1000 W/4,5 A (cos phi = 1) 500 VA/2,25 A (cos phi = 0,5) 250 W LED
Koblingsutgang	lukker / potensialbelagt

MD 200 hvit

El.nr. 14 368 30
GTIN nr. 4015120025310

Impulsbryterinngang	–
Impulsfunksjon	–

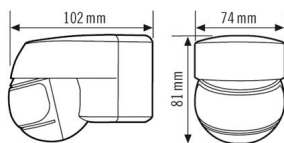
Tidsforsinket utkobling 4 s...10 min (justerbar i trinn)

Fabrikkinstilling

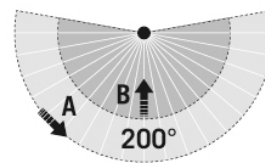
GENERELT	
Følsomhet	100 %

KANALER (BELYSNING / HVAC)	
Kanal	C1 Belysning
Driftsmodus	Helautomatisk

Målskisse



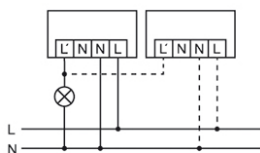
Detekteringsområder



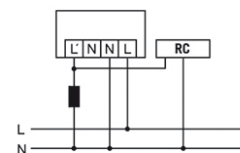
Registreringsrekkevidde

■ på tvers (A)	Ø 20 m
■ Frontal (B)	Ø 10 m

Koblingsskjema



Koblingsskjema



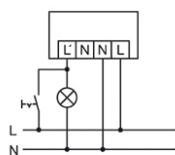
Standarddrift parallellkobling av maks. 8 enheter

Ved omkobling med induktivitet (for eksempel relé, jording, forkoblinger) kan det være nødvendig med et RC-filter.

MD 200 hvit

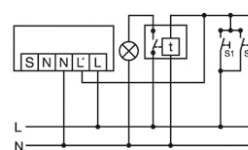
El.nr. 14 368 30
GTIN nr. 4015120025310

Koblingsskjema



Standarddrift med ekstra konstantlysfunksjon og ekstern bryter.

Koblingsskjema



Parallellkobling med automatisk trappebelysning.